

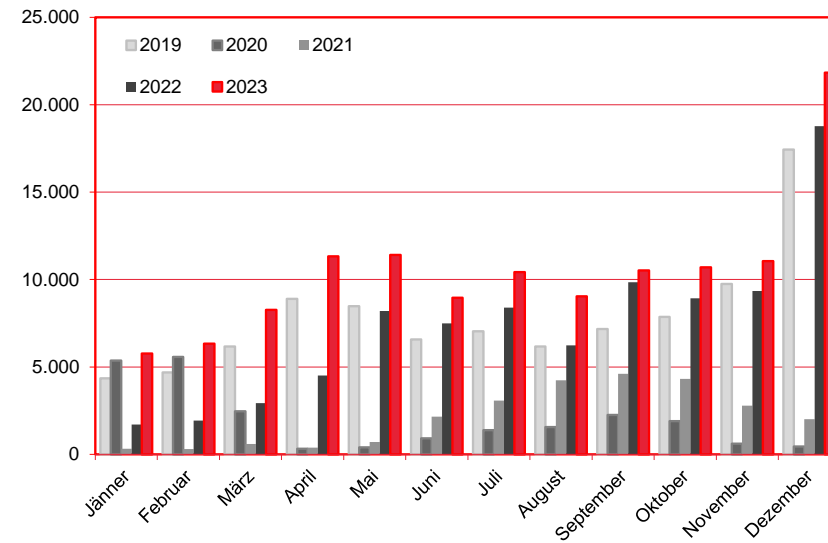
Nächtigungen im Jahresverlauf 2019 - 2023

Alle Unterkünfte

Bulgarien

WIEN

Monat	2019	2020	2021	2022	+/- in %	2023	+/- in %
Jänner	4.348	5.361	321	1.706	431,5%	5.760	237,6%
Februar	4.690	5.574	297	1.927	548,8%	6.328	228,4%
März	6.175	2.465	591	2.933	396,3%	8.258	181,6%
April	8.896	319	390	4.507	1055,6%	11.334	151,5%
Mai	8.474	406	699	8.203	1073,5%	11.404	39,0%
Juni	6.574	911	2.163	7.492	246,4%	8.956	19,5%
Juli	7.044	1.384	3.072	8.392	173,2%	10.422	24,2%
August	6.173	1.566	4.236	6.231	47,1%	9.037	45,0%
September	7.175	2.247	4.603	9.837	113,7%	10.515	6,9%
Oktober	7.857	1.898	4.316	8.927	106,8%	10.693	19,8%
November	9.744	609	2.781	9.338	235,8%	11.047	18,3%
Dezember	17.443	447	2.017	18.775	830,8%	21.843	16,3%
Gesamtjahr	94.593	23.187	25.486	88.268	246,3%	125.597	42,3%



Alle Unterkünfte: Hotels, Pensionen, Jugendherbergen, Campingplätze und sonstige Unterkünfte
Besuche bei Freunden und Verwandten nicht erfasst.

Quelle: MA 23 - Dezernat Statistik

Herausgeber: WienTourismus

Angela Zettel, Tel. +43-1-211 14-125; angela.zettel@wien.info

Diese und andere Statistiken finden Sie unter:

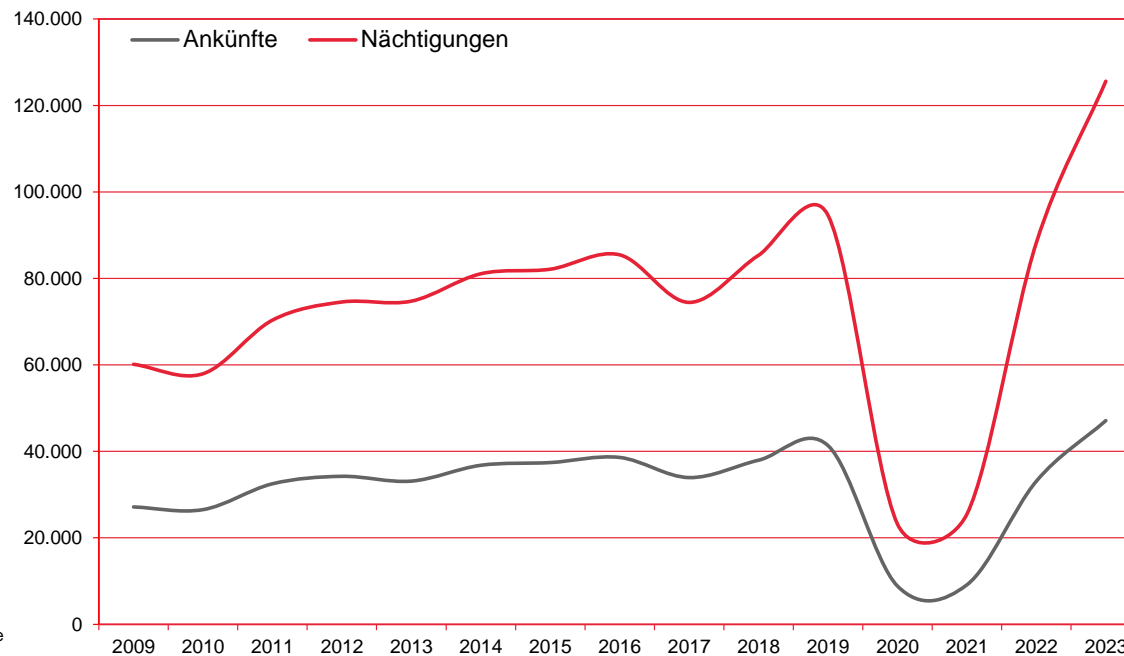
www.B2B.wien.info (Kapitel: Statistik & Marktforschung)

Ankünfte und Nächtigungen Jänner-Dezember 2009 - 2023

Alle Unterkünfte Bulgarien

WIEN

Jahr	Ankünfte	+/- in %	Nächtigungen	+/- in %
2009	27.155	-6,5%	60.144	-4,6%
2010	26.531	-2,3%	57.951	-3,6%
2011	32.509	22,5%	70.356	21,4%
2012	34.240	5,3%	74.552	6,0%
2013	33.127	-3,3%	74.744	0,3%
2014	36.789	11,1%	81.072	8,5%
2015	37.414	1,7%	82.129	1,3%
2016	38.600	3,2%	85.451	4,0%
2017	33.944	-12,1%	74.453	-12,9%
2018	37.962	11,8%	85.345	14,6%
2019	41.345	8,9%	94.593	10,8%
2020	8.859	-78,6%	23.187	-75,5%
2021	9.148	3,3%	25.486	9,9%
2022	33.110	261,9%	88.268	246,3%
2023	47.106	42,3%	125.597	42,3%



Alle Unterkünfte: Hotels, Pensionen, Jugendherbergen, Campingplätze und sonstige Unterkünfte
Besuche bei Freunden und Verwandten nicht erfasst.

Quelle: MA 23 - Dezernat Statistik

Herausgeber: WienTourismus

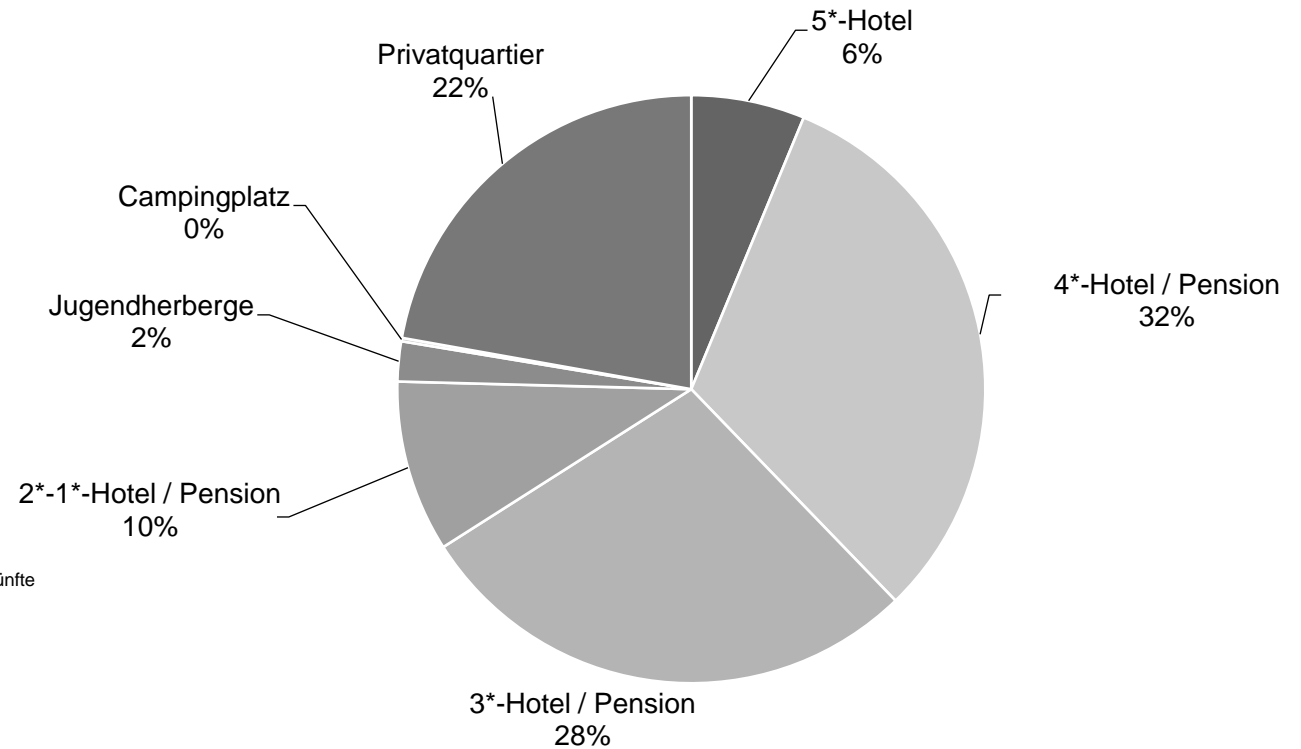
Angela Zettel, Tel. +43-1-211 14-125; angela.zettel@wien.info

Diese und andere Statistiken finden Sie unter:
www.B2B.wien.info (Kapitel: Statistik & Marktforschung)

Nächtigungsanteile Jänner-Dezember 2023
 Alle Unterkünfte
 Bulgarien

W I E N

Kategorie	Nächtigungen	Anteil in %
5*-Hotel	7.850	6,3
4*-Hotel / Pension	39.591	31,5
3*-Hotel / Pension	35.430	28,2
2*-1*-Hotel / Pension	11.851	9,4
Jugendherberge	2.757	2,2
Campingplatz	230	0,2
Privatquartier	27.888	22,2
alle Unterkünfte	125.597	100



Alle Unterkünfte: Hotels, Pensionen, Jugendherbergen, Campingplätze und sonstige Unterkünfte
 Besuche bei Freunden und Verwandten nicht erfasst.

Quelle: MA 23 (Dezernat Statistik)

Herausgeber: WienTourismus

Angela Zettel, Tel. +43-1-211 14-125; angela.zettel@wien.info

Diese und andere Statistiken finden Sie unter:
www.B2B.wien.info (Kapitel: Statistik & Marktforschung)