

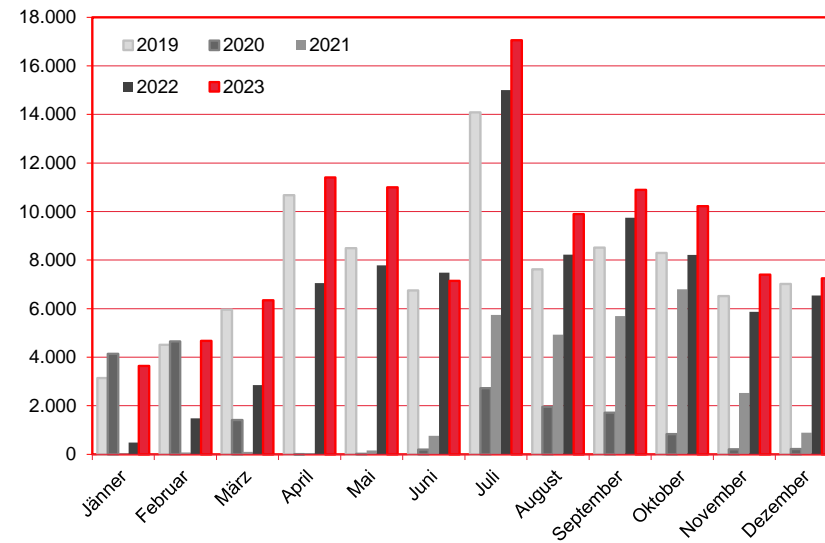
Nächtigungen im Jahresverlauf 2019 - 2023

Alle Unterkünfte

Dänemark

WIEN

Monat	2019	2020	2021	2022	+/- in %	2023	+/- in %
Jänner	3.142	4.141	45	481	968,9%	3.636	655,9%
Februar	4.508	4.652	80	1.481	1751,3%	4.675	215,7%
März	5.966	1.417	100	2.852	2752,0%	6.348	122,6%
April	10.678	12	56	7.058	12503,6%	11.410	61,7%
Mai	8.490	23	160	7.787	4766,9%	11.002	41,3%
Juni	6.756	190	758	7.479	886,7%	7.142	-4,5%
Juli	14.090	2.727	5.747	15.002	161,0%	17.054	13,7%
August	7.626	1.959	4.932	8.225	66,8%	9.898	20,3%
September	8.512	1.715	5.699	9.747	71,0%	10.896	11,8%
Oktober	8.291	837	6.798	8.213	20,8%	10.219	24,4%
November	6.520	212	2.528	5.866	132,0%	7.398	26,1%
Dezember	7.013	223	893	6.544	632,8%	7.256	10,9%
Gesamtjahr	91.592	18.108	27.796	80.735	190,5%	106.934	32,5%



Alle Unterkünfte: Hotels, Pensionen, Jugendherbergen, Campingplätze und sonstige Unterkünfte
Besuche bei Freunden und Verwandten nicht erfasst.

Quelle: MA 23 - Dezernat Statistik

Herausgeber: WienTourismus

Angela Zettel, Tel. +43-1-211 14-125; angela.zettel@wien.info

Diese und andere Statistiken finden Sie unter:

www.B2B.wien.info (Kapitel: Statistik & Marktforschung)

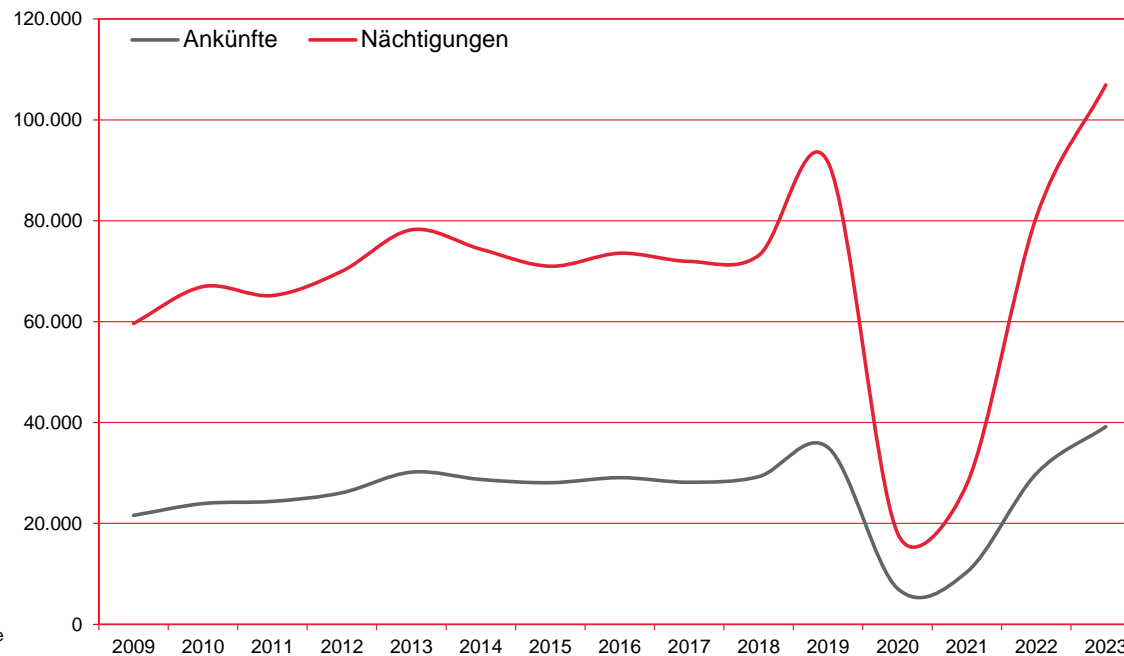
Ankünfte und Nächtigungen Jänner-Dezember 2009 - 2023

Alle Unterkünfte

Dänemark

WIEN

Jahr	Ankünfte	+/- in %	Nächtigungen	+/- in %
2009	21.600	1,1%	59.641	-0,6%
2010	23.944	10,9%	66.952	12,3%
2011	24.381	1,8%	65.175	-2,7%
2012	26.085	7,0%	69.996	7,4%
2013	30.170	15,7%	78.203	11,7%
2014	28.724	-4,8%	74.362	-4,9%
2015	28.077	-2,3%	70.986	-4,5%
2016	29.080	3,6%	73.560	3,6%
2017	28.168	-3,1%	71.945	-2,2%
2018	29.270	3,9%	73.104	1,6%
2019	35.056	19,8%	91.592	25,3%
2020	7.128	-79,7%	18.108	-80,2%
2021	10.385	45,7%	27.796	53,5%
2022	29.883	187,8%	80.735	190,5%
2023	39.181	31,1%	106.934	32,5%



Alle Unterkünfte: Hotels, Pensionen, Jugendherbergen, Campingplätze und sonstige Unterkünfte
Besuche bei Freunden und Verwandten nicht erfasst.

Quelle: MA 23 - Dezernat Statistik

Herausgeber: WienTourismus

Angela Zettel, Tel. +43-1-211 14-125; angela.zettel@wien.info

Diese und andere Statistiken finden Sie unter:
www.B2B.wien.info (Kapitel: Statistik & Marktforschung)

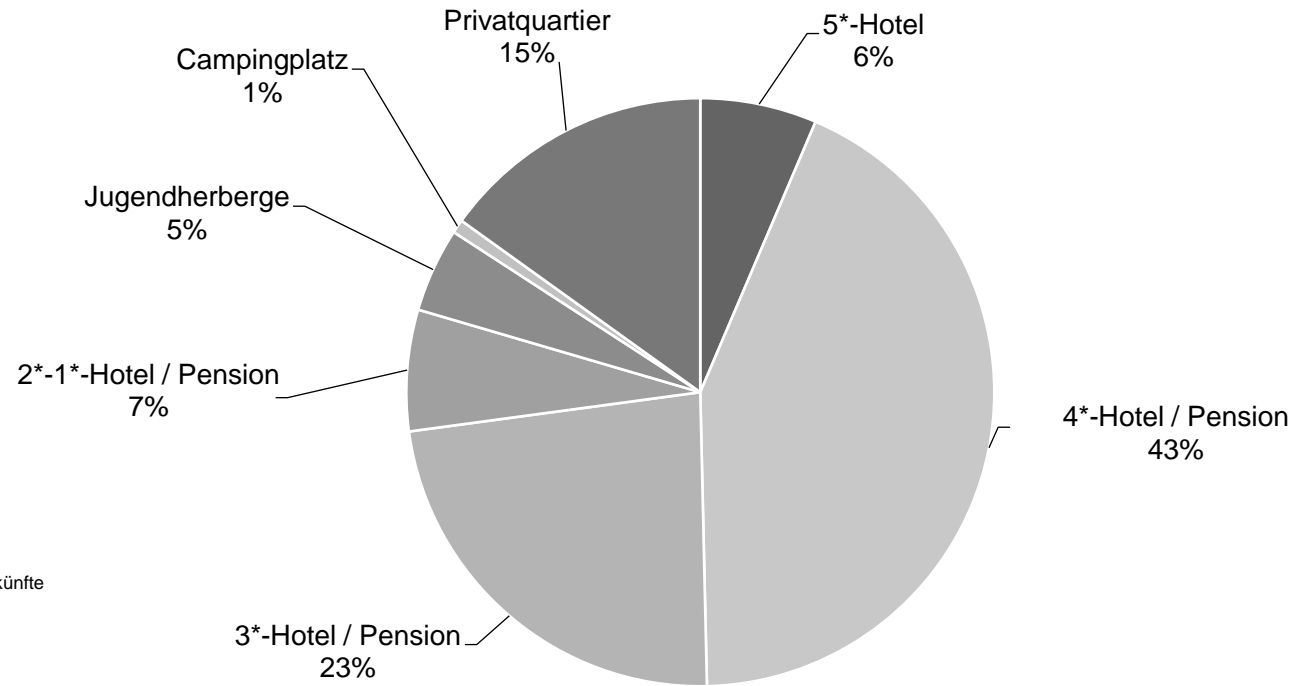
Nächtigungsanteile Jänner-Dezember 2023

Alle Unterkünfte

Dänemark

WIEN

Kategorie	Nächtigungen	Anteil in %
5*-Hotel	6.863	6,4
4*-Hotel / Pension	46.217	43,2
3*-Hotel / Pension	24.838	23,2
2*-1*-Hotel / Pension	7.127	6,7
Jugendherberge	4.956	4,6
Campingplatz	799	0,7
Privatquartier	16.134	15,1
alle Unterkünfte	106.934	100



Alle Unterkünfte: Hotels, Pensionen, Jugendherbergen, Campingplätze und sonstige Unterkünfte
Besuche bei Freunden und Verwandten nicht erfasst.

Quelle: MA 23 (Dezernat Statistik)

Herausgeber: WienTourismus

Angela Zettel, Tel. +43-1-211 14-125; angela.zettel@wien.info

Diese und andere Statistiken finden Sie unter:

www.B2B.wien.info (Kapitel: Statistik & Marktforschung)