

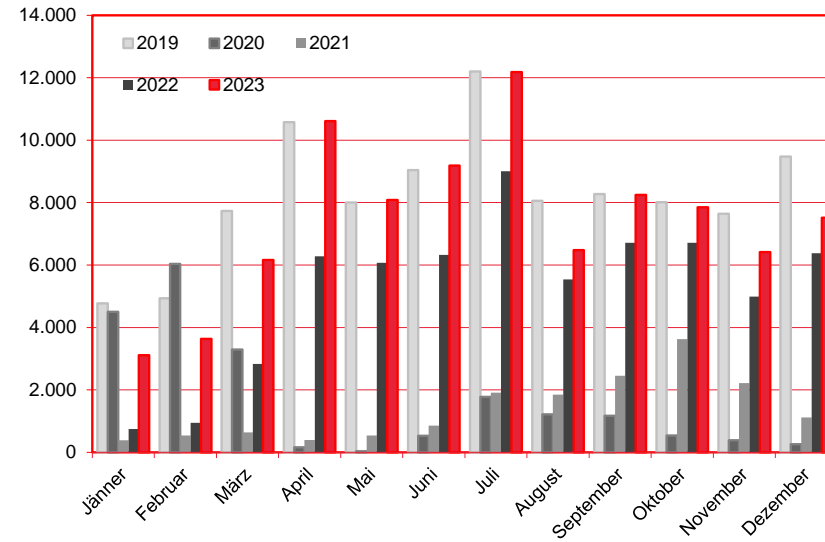
Nächtigungen im Jahresverlauf 2019 - 2023

Alle Unterkünfte

Finnland

WIEN

Monat	2019	2020	2021	2022	+/- in %	2023	+/- in %
Jänner	4.769	4.500	385	748	94,3%	3.113	316,2%
Februar	4.931	6.032	537	945	76,0%	3.636	284,8%
März	7.733	3.294	636	2.835	345,8%	6.162	117,4%
April	10.577	163	394	6.278	1493,4%	10.611	69,0%
Mai	8.004	37	539	6.069	1026,0%	8.082	33,2%
Juni	9.038	529	859	6.322	636,0%	9.189	45,3%
Juli	12.204	1.775	1.914	9.004	370,4%	12.184	35,3%
August	8.060	1.217	1.850	5.536	199,2%	6.476	17,0%
September	8.278	1.172	2.450	6.709	173,8%	8.245	22,9%
Oktober	8.015	536	3.628	6.712	85,0%	7.852	17,0%
November	7.639	387	2.221	4.985	124,4%	6.420	28,8%
Dezember	9.474	256	1.118	6.382	470,8%	7.515	17,8%
Gesamtjahr	98.722	19.898	16.531	62.525	278,2%	89.485	43,1%



Alle Unterkünfte: Hotels, Pensionen, Jugendherbergen, Campingplätze und sonstige Unterkünfte
Besuche bei Freunden und Verwandten nicht erfasst.

Quelle: MA 23 - Dezernat Statistik
Herausgeber: WienTourismus
Angela Zettel, Tel. +43-1-211 14-125; angela.zettel@wien.info

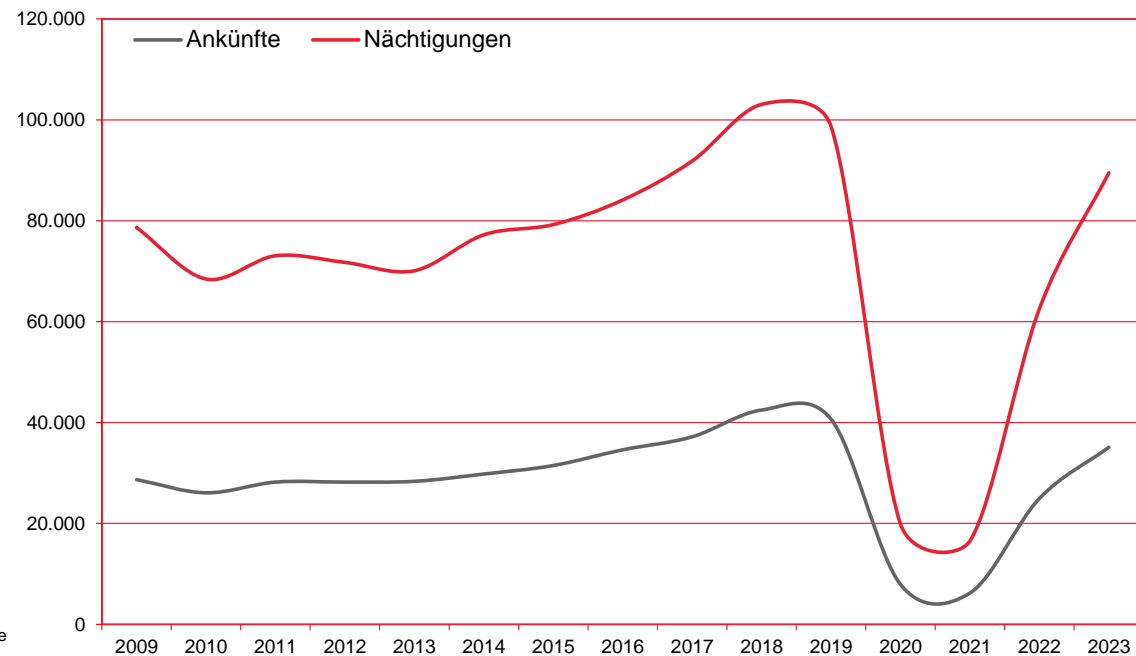
Diese und andere Statistiken finden Sie unter:
www.B2B.wien.info (Kapitel: Statistik & Marktforschung)

Ankünfte und Nächtigungen Jänner-Dezember 2009 - 2023

Alle Unterkünfte Finnland

WIEN

Jahr	Ankünfte	+/- in %	Nächtigungen	+/- in %
2009	28.693	2,8%	78.663	6,1%
2010	26.078	-9,1%	68.449	-13,0%
2011	28.200	8,1%	73.062	6,7%
2012	28.199	0,0%	71.750	-1,8%
2013	28.348	0,5%	70.088	-2,3%
2014	29.798	5,1%	77.218	10,2%
2015	31.486	5,7%	79.238	2,6%
2016	34.593	9,9%	84.110	6,1%
2017	37.175	7,5%	91.828	9,2%
2018	42.476	14,3%	103.066	12,2%
2019	40.682	-4,2%	98.722	-4,2%
2020	7.926	-80,5%	19.898	-79,8%
2021	6.205	-21,7%	16.531	-16,9%
2022	24.947	302,0%	62.525	278,2%
2023	35.088	40,7%	89.485	43,1%



Alle Unterkünfte: Hotels, Pensionen, Jugendherbergen, Campingplätze und sonstige Unterkünfte
Besuche bei Freunden und Verwandten nicht erfasst.

Quelle: MA 23 - Dezernat Statistik

Herausgeber: WienTourismus

Angela Zettel, Tel. +43-1-211 14-125; angela.zettel@wien.info

Diese und andere Statistiken finden Sie unter:
www.B2B.wien.info (Kapitel: Statistik & Marktforschung)

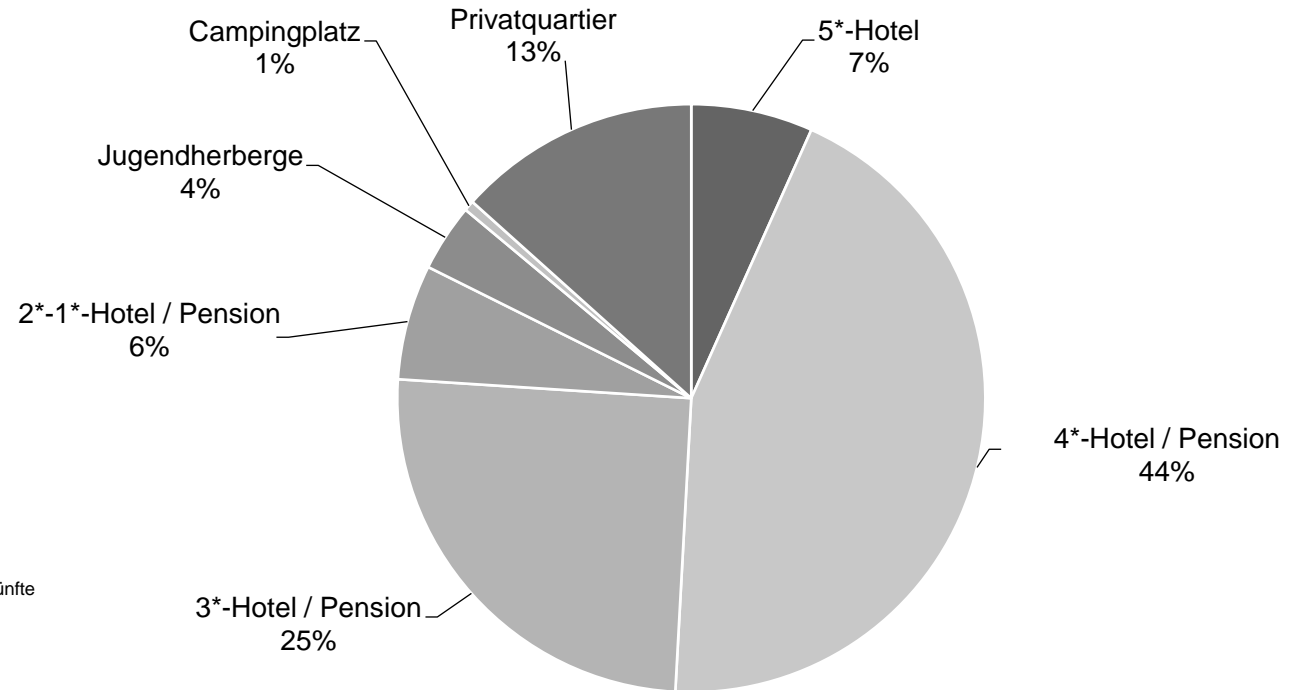
Nächtigungsanteile Jänner-Dezember 2023

Alle Unterkünfte

Finnland

WIEN

Kategorie	Nächtigungen	Anteil in %
5*-Hotel	5.996	6,7
4*-Hotel / Pension	39.521	44,2
3*-Hotel / Pension	22.517	25,2
2*-1*-Hotel / Pension	5.665	6,3
Jugendherberge	3.318	3,7
Campingplatz	510	0,6
Privatquartier	11.958	13,4
alle Unterkünfte	89.485	100



Alle Unterkünfte: Hotels, Pensionen, Jugendherbergen, Campingplätze und sonstige Unterkünfte
Besuche bei Freunden und Verwandten nicht erfasst.

Quelle: MA 23 (Dezernat Statistik)

Herausgeber: WienTourismus

Angela Zettel, Tel. +43-1-211 14-125; angela.zettel@wien.info

Diese und andere Statistiken finden Sie unter:

www.B2B.wien.info (Kapitel: Statistik & Marktforschung)