

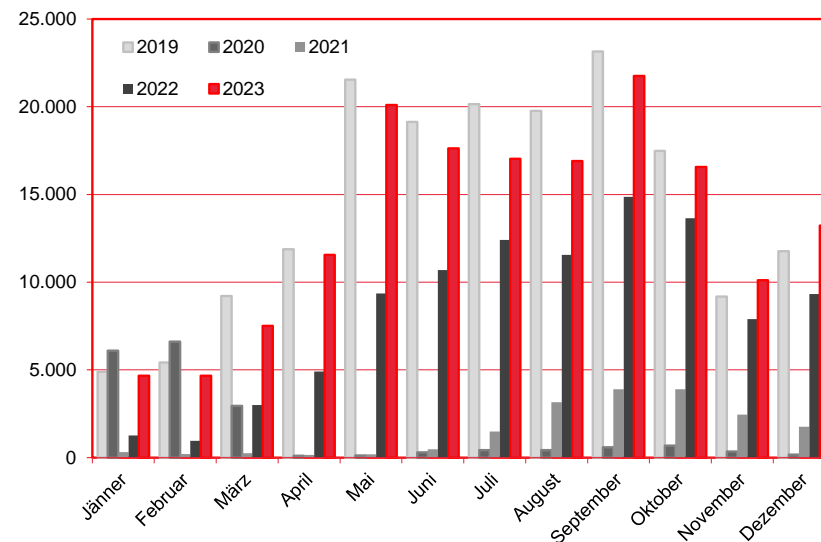
Nächtigungen im Jahresverlauf 2019 - 2023

Alle Unterkünfte

Kanada

WIEN

Monat	2019	2020	2021	2022	+/- in %	2023	+/- in %
Jänner	4.901	6.099	323	1.259	289,8%	4.673	271,2%
Februar	5.433	6.607	213	964	352,6%	4.670	384,4%
März	9.218	2.949	248	3.007	1112,5%	7.512	149,8%
April	11.887	104	156	4.905	3044,2%	11.552	135,5%
Mai	21.541	124	183	9.359	5014,2%	20.110	114,9%
Juni	19.138	298	482	10.691	2118,0%	17.627	64,9%
Juli	20.158	428	1.486	12.414	735,4%	17.035	37,2%
August	19.760	423	3.158	11.553	265,8%	16.903	46,3%
September	23.160	592	3.893	14.870	282,0%	21.756	46,3%
Oktober	17.484	685	3.901	13.641	249,7%	16.562	21,4%
November	9.177	354	2.455	7.896	221,6%	10.111	28,1%
Dezember	11.772	170	1.766	9.326	428,1%	13.233	41,9%
Gesamtjahr	173.629	18.833	18.264	99.885	446,9%	161.744	61,9%



Alle Unterkünfte: Hotels, Pensionen, Jugendherbergen, Campingplätze und sonstige Unterkünfte
Besuche bei Freunden und Verwandten nicht erfasst.

Quelle: MA 23 - Dezernat Statistik
Herausgeber: WienTourismus
Angela Zettel, Tel. +43-1-211 14-125; angela.zettel@wien.info

Diese und andere Statistiken finden Sie unter:
www.B2B.wien.info (Kapitel: Statistik & Marktforschung)

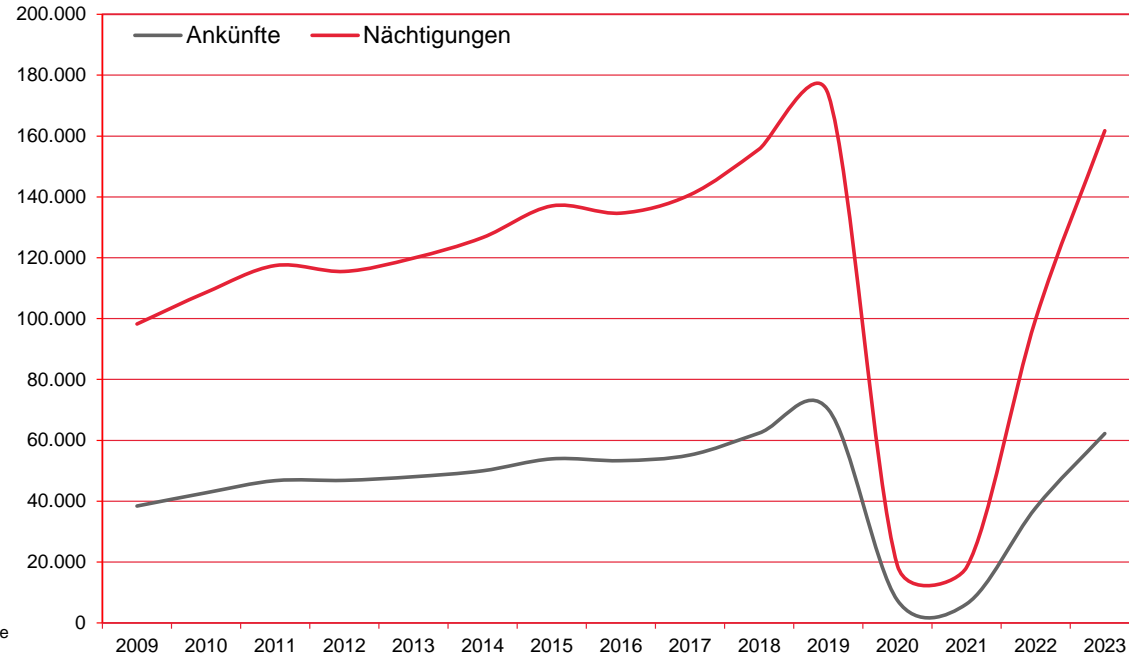
Ankünfte und Nächtigungen Jänner-Dezember 2009 - 2023

Alle Unterkünfte

Kanada

W I E N

Jahr	Ankünfte	+/- in %	Nächtigungen	+/- in %
2009	38.413	-5,0%	98.228	-4,9%
2010	42.776	11,4%	108.622	10,6%
2011	46.759	9,3%	117.442	8,1%
2012	46.842	0,2%	115.498	-1,7%
2013	48.038	2,6%	119.888	3,8%
2014	49.987	4,1%	126.633	5,6%
2015	53.912	7,9%	137.038	8,2%
2016	53.315	-1,1%	134.661	-1,7%
2017	55.179	3,5%	140.688	4,5%
2018	62.380	13,1%	155.691	10,7%
2019	70.165	12,5%	173.629	11,5%
2020	7.423	-89,4%	18.833	-89,2%
2021	6.233	-16,0%	18.264	-3,0%
2022	37.844	507,2%	99.885	446,9%
2023	62.230	64,4%	161.744	61,9%



Alle Unterkünfte: Hotels, Pensionen, Jugendherbergen, Campingplätze und sonstige Unterkünfte
Besuche bei Freunden und Verwandten nicht erfasst.

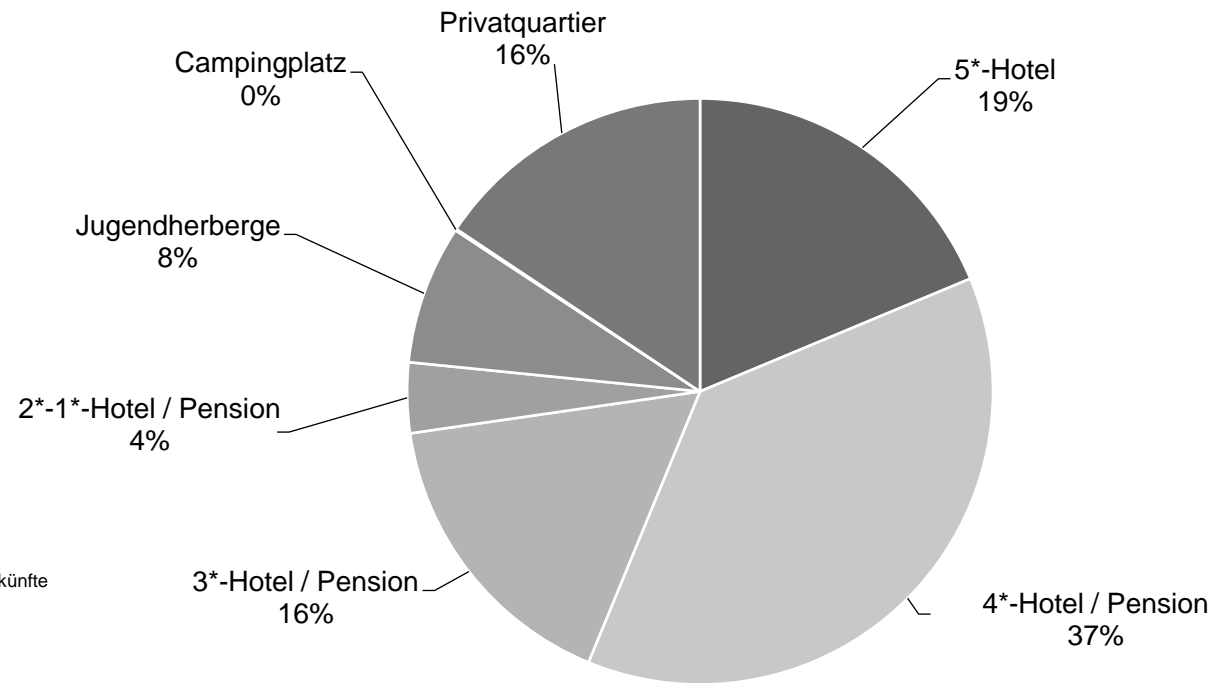
Quelle: MA 23 - Dezernat Statistik
Herausgeber: WienTourismus
Angela Zettel, Tel. +43-1-211 14-125; angela.zettel@wien.info

Diese und andere Statistiken finden Sie unter:
www.B2B.wien.info (Kapitel: Statistik & Marktforschung)

Nächtigungsanteile Jänner-Dezember 2023
Alle Unterkünfte
Kanada

W I E N

Kategorie	Nächtigungen	Anteil in %
5*-Hotel	30.262	18,7
4*-Hotel / Pension	60.667	37,5
3*-Hotel / Pension	26.686	16,5
2*-1*-Hotel / Pension	6.277	3,9
Jugendherberge	12.415	7,7
Campingplatz	140	0,1
Privatquartier	25.297	15,6
alle Unterkünfte	161.744	100



Alle Unterkünfte: Hotels, Pensionen, Jugendherbergen, Campingplätze und sonstige Unterkünfte
Besuche bei Freunden und Verwandten nicht erfasst.

Quelle: MA 23 (Dezernat Statistik)

Herausgeber: WienTourismus

Angela Zettel, Tel. +43-1-211 14-125; angela.zettel@wien.info

Diese und andere Statistiken finden Sie unter:
www.B2B.wien.info (Kapitel: Statistik & Marktforschung)