

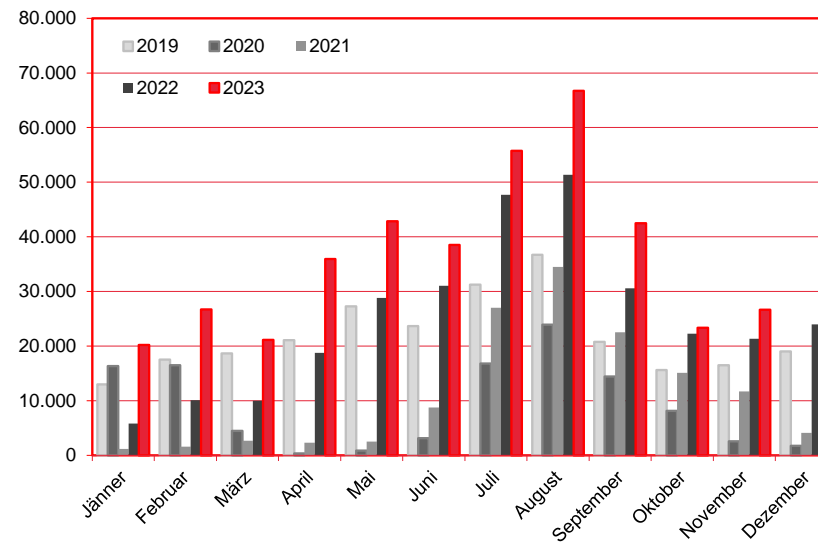
# Nächtigungen im Jahresverlauf 2019 - 2023

## Alle Unterkünfte

### Polen

# WIEN

Monat	2019	2020	2021	2022	+/- in %	2023	+/- in %
Jänner	13.007	16.356	1.154	5.832	405,4%	20.222	246,7%
Februar	17.541	16.493	1.579	10.095	539,3%	26.681	164,3%
März	18.666	4.484	2.694	9.998	271,1%	21.114	111,2%
April	21.100	345	2.317	18.757	709,5%	35.961	91,7%
Mai	27.281	846	2.523	28.801	1041,5%	42.836	48,7%
Juni	23.687	3.122	8.750	31.018	254,5%	38.538	24,2%
Juli	31.239	16.803	27.041	47.688	76,4%	55.741	16,9%
August	36.725	23.934	34.500	51.344	48,8%	66.705	29,9%
September	20.768	14.442	22.538	30.555	35,6%	42.486	39,0%
Oktober	15.626	8.145	15.109	22.254	47,3%	23.370	5,0%
November	16.490	2.582	11.714	21.365	82,4%	26.643	24,7%
Dezember	19.009	1.755	4.141	23.995	479,4%	38.635	61,0%
<b>Gesamtjahr</b>	<b>261.139</b>	<b>109.307</b>	<b>134.060</b>	<b>301.702</b>	<b>125,0%</b>	<b>438.932</b>	<b>45,5%</b>



Alle Unterkünfte: Hotels, Pensionen, Jugendherbergen, Campingplätze und sonstige Unterkünfte  
Besuche bei Freunden und Verwandten nicht erfasst.

Quelle: MA 23 - Dezernat Statistik

Herausgeber: WienTourismus

Angela Zettel, Tel. +43-1-211 14-125; angela.zettel@wien.info

Diese und andere Statistiken finden Sie unter:

[www.B2B.wien.info](http://www.B2B.wien.info) (Kapitel: Statistik & Marktforschung)

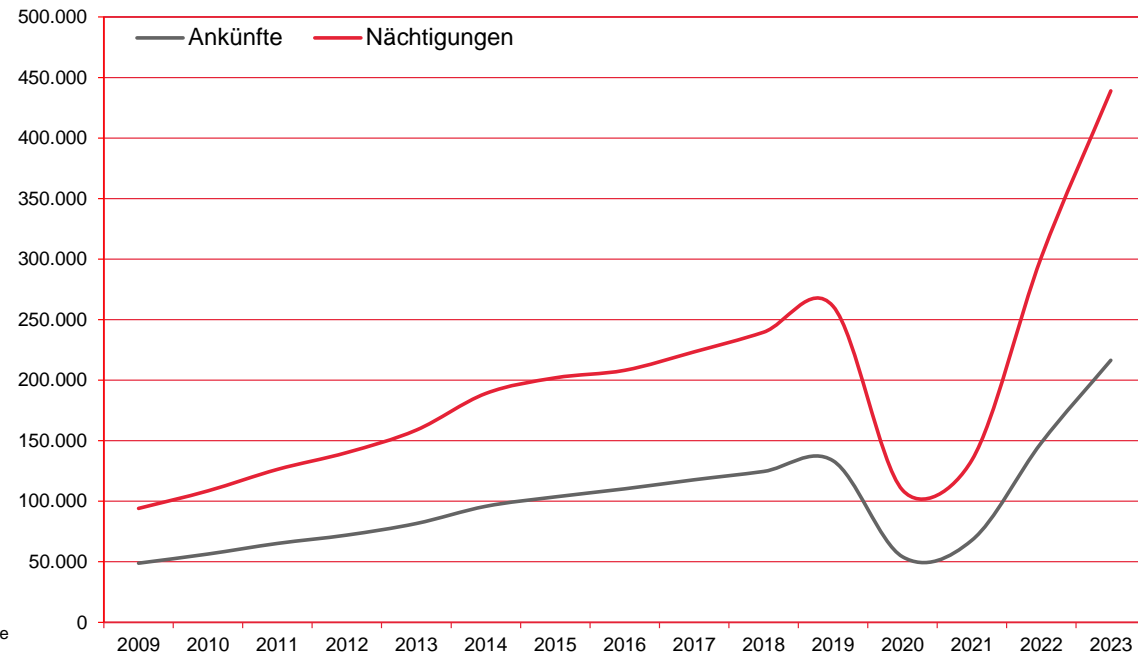
# Ankünfte und Nächtigungen Jänner-Dezember 2009 - 2023

## Alle Unterkünfte

### Polen

**W I E N**

Jahr	Ankünfte	+/- in %	Nächtigungen	+/- in %
2009	48.882	-10,1%	94.125	-11,1%
2010	56.449	15,5%	108.616	15,4%
2011	65.192	15,5%	126.365	16,3%
2012	72.088	10,6%	140.256	11,0%
2013	81.653	13,3%	158.812	13,2%
2014	95.870	17,4%	189.043	19,0%
2015	103.630	8,1%	201.961	6,8%
2016	110.293	6,4%	208.172	3,1%
2017	117.761	6,8%	223.400	7,3%
2018	124.636	5,8%	239.644	7,3%
2019	133.505	7,1%	261.139	9,0%
2020	54.200	-59,4%	109.307	-58,1%
2021	67.849	25,2%	134.060	22,6%
2022	148.401	118,7%	301.702	125,0%
2023	216.451	45,9%	438.932	45,5%



Alle Unterkünfte: Hotels, Pensionen, Jugendherbergen, Campingplätze und sonstige Unterkünfte  
Besuche bei Freunden und Verwandten nicht erfasst.

Quelle: MA 23 - Dezernat Statistik

Herausgeber: WienTourismus

Angela Zettel, Tel. +43-1-211 14-125; angela.zettel@wien.info

Diese und andere Statistiken finden Sie unter:  
[www.B2B.wien.info](http://www.B2B.wien.info) (Kapitel: Statistik & Marktforschung)

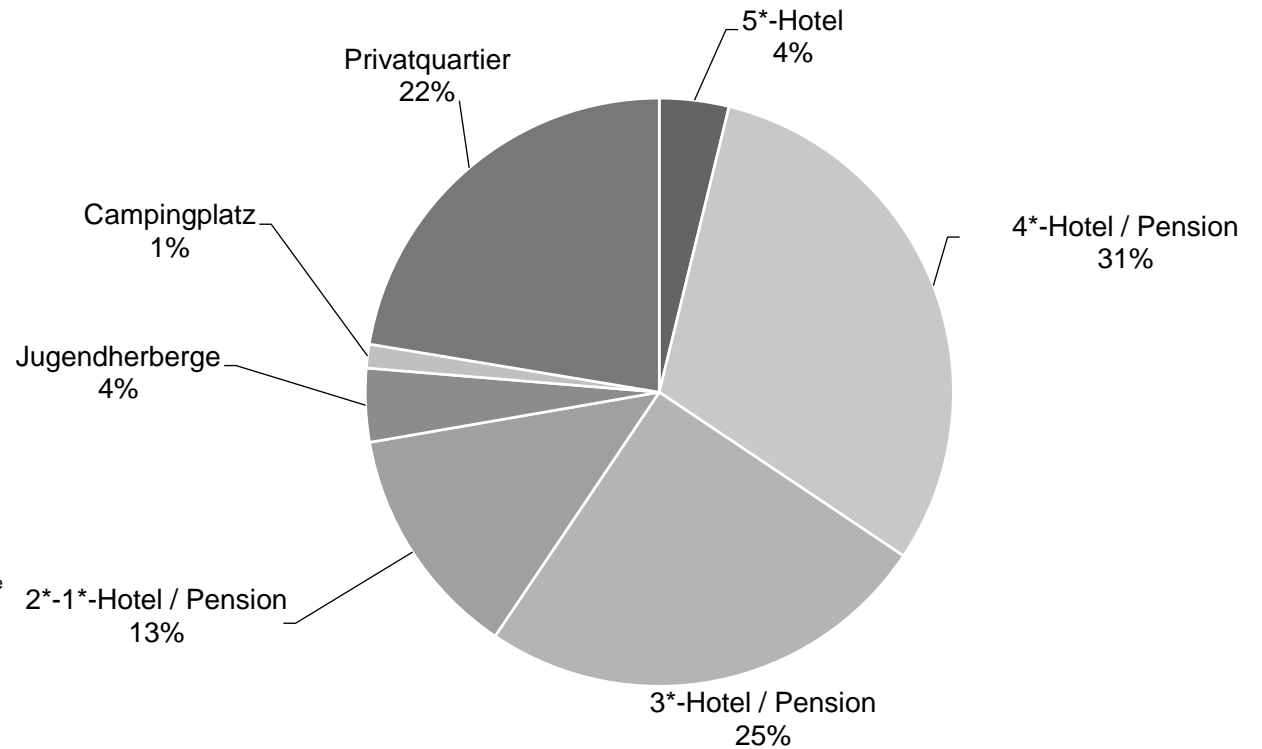
# Nächtigungsanteile Jänner-Dezember 2023

## Alle Unterkünfte

### Polen

# WIEN

Kategorie	Nächtigungen	Anteil in %
5*-Hotel	16.763	3,8
4*-Hotel / Pension	134.205	30,6
3*-Hotel / Pension	109.891	25,0
2*-1*-Hotel / Pension	56.365	12,8
Jugendherberge	17.743	4,0
Campingplatz	5.718	1,3
Privatquartier	98.247	22,4
alle Unterkünfte	438.932	100



Alle Unterkünfte: Hotels, Pensionen, Jugendherbergen, Campingplätze und sonstige Unterkünfte  
Besuche bei Freunden und Verwandten nicht erfasst.

Quelle: MA 23 (Dezernat Statistik)

Herausgeber: WienTourismus

Angela Zettel, Tel. +43-1-211 14-125; angela.zettel@wien.info

Diese und andere Statistiken finden Sie unter:

[www.B2B.wien.info](http://www.B2B.wien.info) (Kapitel: Statistik & Marktforschung)