

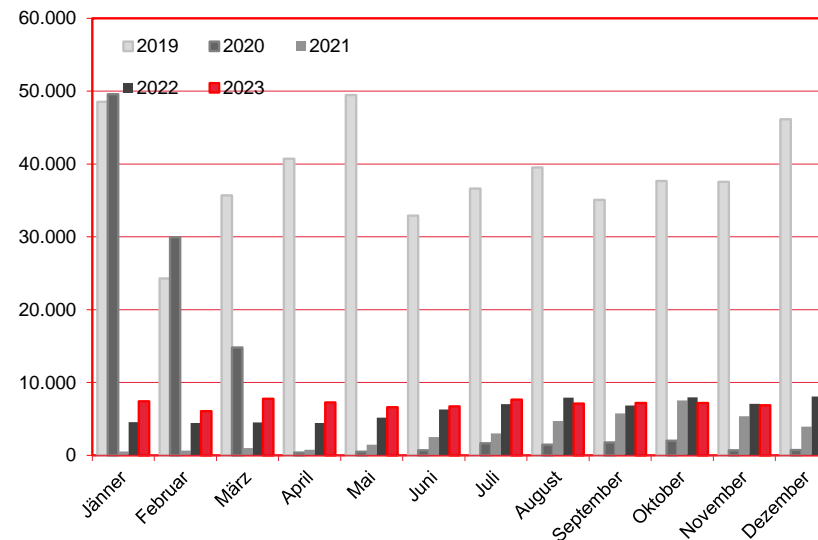
Nächtigungen im Jahresverlauf 2019 - 2023

Alle Unterkünfte

Russland

WIEN

Monat	2019	2020	2021	2022	+/- in %	2023	+/- in %
Jänner	48.532	49.588	550	4.567	730,4%	7.424	62,6%
Februar	24.287	29.951	632	4.438	602,2%	6.075	36,9%
März	35.700	14.814	998	4.520	352,9%	7.752	71,5%
April	40.732	376	779	4.426	468,2%	7.251	63,8%
Mai	49.458	481	1.475	5.194	252,1%	6.617	27,4%
Juni	32.897	700	2.521	6.314	150,5%	6.741	6,8%
Juli	36.635	1.644	3.010	7.016	133,1%	7.663	9,2%
August	39.527	1.459	4.730	7.917	67,4%	7.103	-10,3%
September	35.085	1.780	5.763	6.836	18,6%	7.204	5,4%
Oktober	37.659	1.993	7.540	7.971	5,7%	7.179	-9,9%
November	37.535	701	5.363	7.062	31,7%	6.879	-2,6%
Dezember	46.147	713	3.940	8.090	105,3%	8.114	0,3%
Gesamtjahr	464.194	104.200	37.301	74.351	99,3%	86.002	15,7%



Alle Unterkünfte: Hotels, Pensionen, Jugendherbergen, Campingplätze und sonstige Unterkünfte
Besuche bei Freunden und Verwandten nicht erfasst.

Quelle: MA 23 - Dezernat Statistik

Herausgeber: WienTourismus

Angela Zettel, Tel. +43-1-211 14-125; angela.zettel@wien.info

Diese und andere Statistiken finden Sie unter:

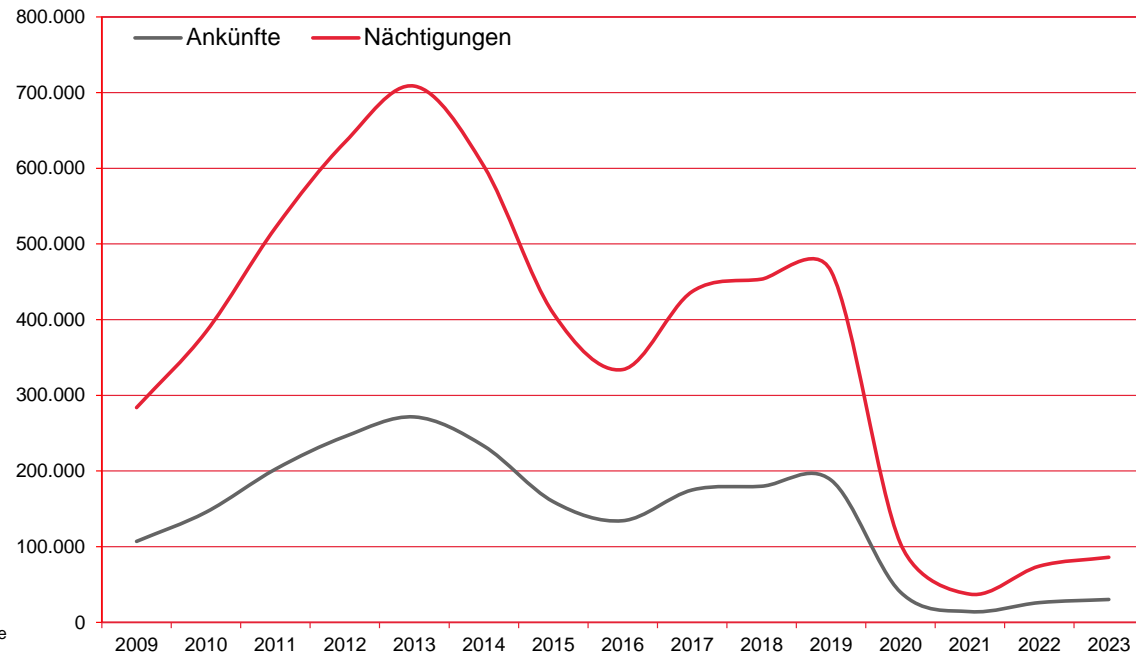
www.B2B.wien.info (Kapitel: Statistik & Marktforschung)

Ankünfte und Nächtigungen Jänner-Dezember 2009 - 2023

Alle Unterkünfte Russland

WIEN

Jahr	Ankünfte	+/- in %	Nächtigungen	+/- in %
2009	107.009	-8,7%	283.809	-11,6%
2010	145.580	36,0%	383.943	35,3%
2011	202.485	39,1%	521.540	35,8%
2012	245.567	21,3%	634.398	21,6%
2013	271.458	10,5%	708.646	11,7%
2014	233.117	-14,1%	603.063	-14,9%
2015	159.492	-31,6%	408.436	-32,3%
2016	134.322	-15,8%	334.070	-18,2%
2017	174.948	30,2%	437.102	30,8%
2018	179.901	2,8%	453.540	3,8%
2019	188.023	4,5%	464.194	2,3%
2020	39.937	-78,8%	104.200	-77,6%
2021	14.188	-64,5%	37.301	-64,2%
2022	26.119	84,1%	74.351	99,3%
2023	30.231	15,7%	86.002	15,7%



Alle Unterkünfte: Hotels, Pensionen, Jugendherbergen, Campingplätze und sonstige Unterkünfte
Besuche bei Freunden und Verwandten nicht erfasst.

Quelle: MA 23 - Dezernat Statistik

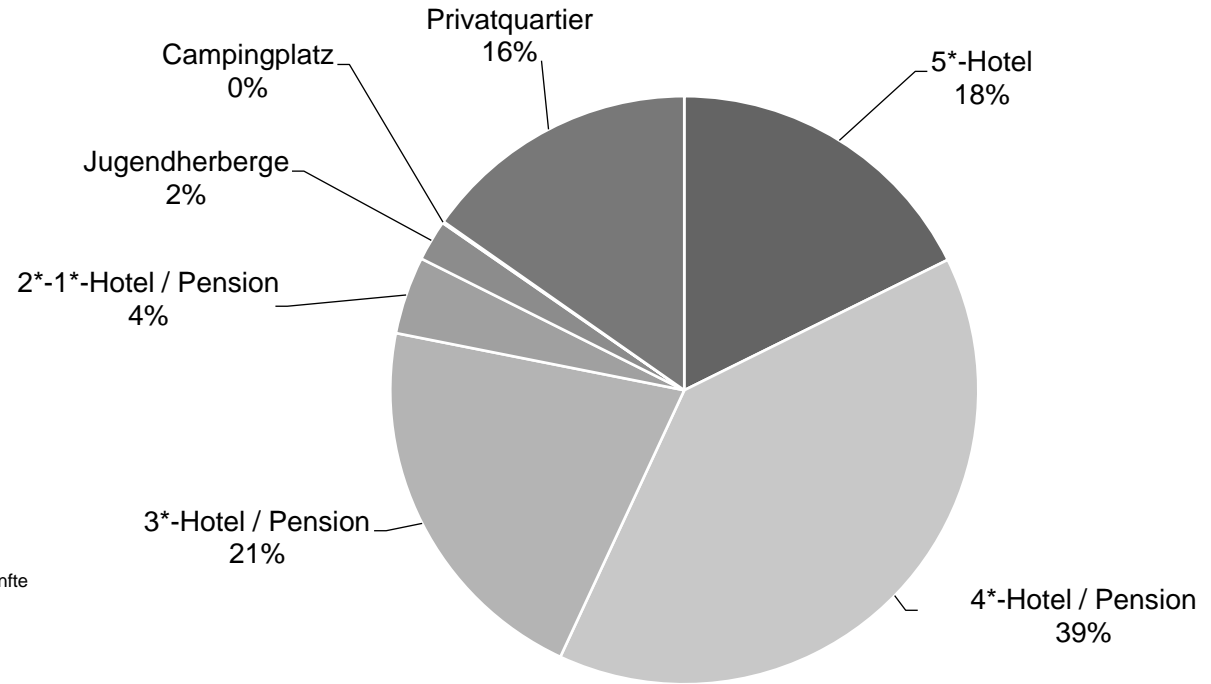
Herausgeber: WienTourismus

Angela Zettel, Tel. +43-1-211 14-125; angela.zettel@wien.info

Diese und andere Statistiken finden Sie unter:
www.B2B.wien.info (Kapitel: Statistik & Marktforschung)

Nächtigungsanteile Jänner-Dezember 2023
 Alle Unterkünfte
 Russland

Kategorie	Nächtigungen	Anteil in %
5*-Hotel	15.213	17,7
4*-Hotel / Pension	33.744	39,2
3*-Hotel / Pension	18.222	21,2
2*-1*-Hotel / Pension	3.671	4,3
Jugendherberge	1.937	2,3
Campingplatz	77	0,1
Privatquartier	13.138	15,3
alle Unterkünfte	86.002	100



Alle Unterkünfte: Hotels, Pensionen, Jugendherbergen, Campingplätze und sonstige Unterkünfte
 Besuche bei Freunden und Verwandten nicht erfasst.

Quelle: MA 23 (Dezernat Statistik)

Herausgeber: WienTourismus

Angela Zettel, Tel. +43-1-211 14-125; angela.zettel@wien.info

Diese und andere Statistiken finden Sie unter:
www.B2B.wien.info (Kapitel: Statistik & Marktforschung)