

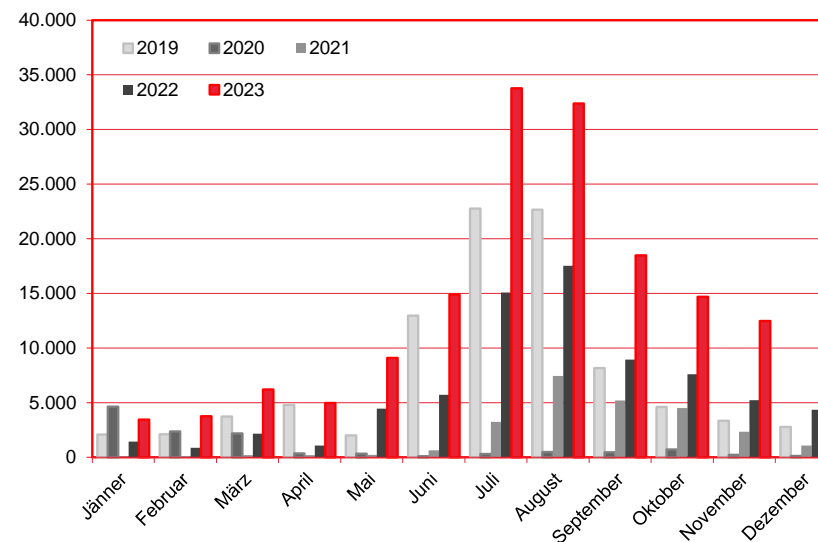
Nächtigungen im Jahresverlauf 2019 - 2023

Alle Unterkünfte

Saudi Arabien

W I E N

Monat	2019	2020	2021	2022	+/- in %	2023	+/- in %
Jänner	2.070	4.623	84	1.433	1606,0%	3.438	139,9%
Februar	2.111	2.362	115	861	648,7%	3.751	335,7%
März	3.720	2.194	205	2.158	952,7%	6.207	187,6%
April	4.782	356	192	1.062	453,1%	4.955	366,6%
Mai	2.007	335	212	4.463	2005,2%	9.084	103,5%
Juni	12.967	87	629	5.705	807,0%	14.905	161,3%
Juli	22.765	304	3.252	15.070	363,4%	33.783	124,2%
August	22.653	474	7.444	17.516	135,3%	32.378	84,8%
September	8.157	449	5.203	8.926	71,6%	18.493	107,2%
Oktober	4.602	704	4.514	7.590	68,1%	14.684	93,5%
November	3.354	219	2.338	5.219	123,2%	12.474	139,0%
Dezember	2.785	126	1.066	4.338	306,9%	7.563	74,3%
Gesamtjahr	91.973	12.233	25.254	74.341	194,4%	161.715	117,5%



Alle Unterkünfte: Hotels, Pensionen, Jugendherbergen, Campingplätze und sonstige Unterkünfte
Besuche bei Freunden und Verwandten nicht erfasst.

Quelle: MA 23 - Dezernat Statistik

Herausgeber: WienTourismus

Angela Zettel, Tel. +43-1-211 14-125; angela.zettel@wien.info

Diese und andere Statistiken finden Sie unter:

www.B2B.wien.info (Kapitel: Statistik & Marktforschung)

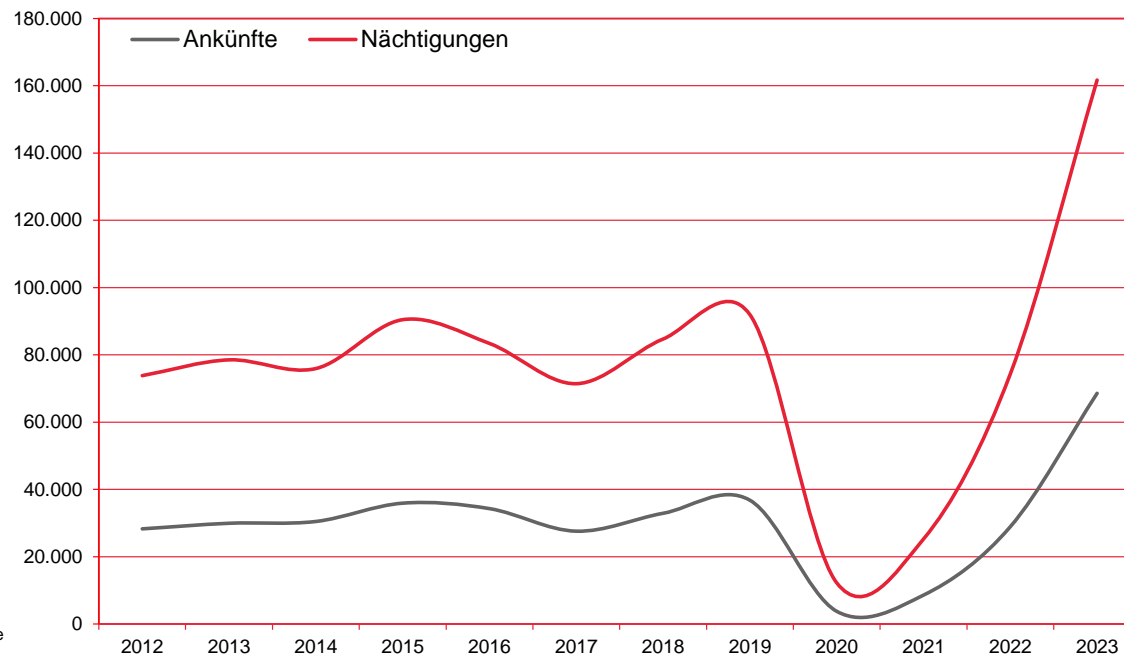
Ankünfte und Nächtigungen Jänner-Dezember 2012 - 2023

Alle Unterkünfte

Saudi Arabien

WIEN

Jahr	Ankünfte	+/- in %	Nächtigungen	+/- in %
2009	0	0,0%	0	#ZAHL!
2010	716	0,0%	2.226	#ZAHL!
2011	17.507	2345,1%	45.205	1930,8%
2012	28.278	61,5%	73.832	63,3%
2013	29.944	5,9%	78.528	6,4%
2014	30.473	1,8%	75.938	-3,3%
2015	35.916	17,9%	90.469	19,1%
2016	34.298	-4,5%	83.407	-7,8%
2017	27.586	-19,6%	71.434	-14,4%
2018	32.905	19,3%	84.716	18,6%
2019	36.795	11,8%	91.973	8,6%
2020	3.763	-89,8%	12.233	-86,7%
2021	8.579	128,0%	25.254	106,4%
2022	28.921	237,1%	74.341	194,4%
2023	68.577	137,1%	161.715	117,5%



Alle Unterkünfte: Hotels, Pensionen, Jugendherbergen, Campingplätze und sonstige Unterkünfte
Besuche bei Freunden und Verwandten nicht erfasst.

Quelle: MA 23 - Dezernat Statistik

Herausgeber: WienTourismus

Angela Zettel, Tel. +43-1-211 14-125; angela.zettel@wien.info

Diese und andere Statistiken finden Sie unter:
www.B2B.wien.info (Kapitel: Statistik & Marktforschung)

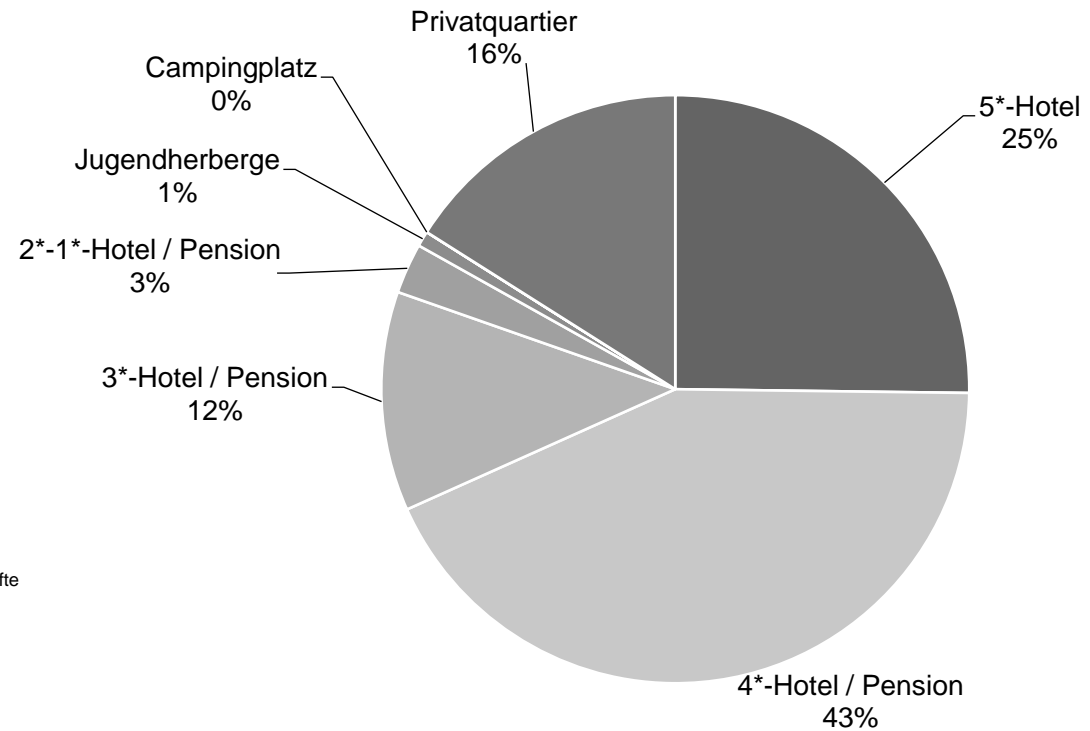
Nächtigungsanteile Jänner-Dezember 2023

Alle Unterkünfte

Saudi Arabien

WIEN

Kategorie	Nächtigungen	Anteil in %
5*-Hotel	40.758	25,2
4*-Hotel / Pension	69.688	43,1
3*-Hotel / Pension	19.510	12,1
2*-1*-Hotel / Pension	4.467	2,8
Jugendherberge	1.366	0,8
Campingplatz	4	0,0
Privatquartier	25.922	16,0
alle Unterkünfte	161.715	100



Alle Unterkünfte: Hotels, Pensionen, Jugendherbergen, Campingplätze und sonstige Unterkünfte
Besuche bei Freunden und Verwandten nicht erfasst.

Quelle: MA 23 (Dezernat Statistik)

Herausgeber: WienTourismus

Angela Zettel, Tel. +43-1-211 14-125; angela.zettel@wien.info

Diese und andere Statistiken finden Sie unter:
www.B2B.wien.info (Kapitel: Statistik & Marktforschung)