

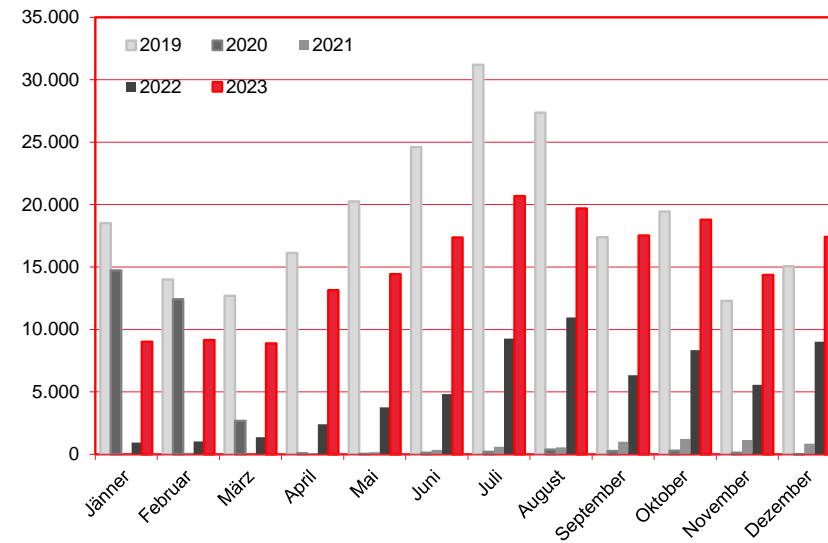
# Nächtigungen im Jahresverlauf 2019 - 2023

## Alle Unterkünfte

### Südkorea

# WIEN

Monat	2019	2020	2021	2022	+/- in %	2023	+/- in %
Jänner	18.521	14.738	23	936	3969,6%	9.031	864,9%
Februar	14.019	12.423	134	1.031	669,4%	9.153	787,8%
März	12.704	2.692	46	1.381	2902,2%	8.889	543,7%
April	16.129	79	102	2.401	2253,9%	13.150	447,7%
Mai	20.268	50	180	3.771	1995,0%	14.444	283,0%
Juni	24.621	135	349	4.833	1284,8%	17.368	259,4%
Juli	31.193	203	608	9.276	1425,7%	20.691	123,1%
August	27.374	371	565	10.956	1839,1%	19.697	79,8%
September	17.389	263	1.015	6.338	524,4%	17.529	176,6%
Oktober	19.444	295	1.234	8.355	577,1%	18.786	124,8%
November	12.294	132	1.153	5.575	383,5%	14.374	157,8%
Dezember	15.071	6	847	9.021	965,1%	17.406	92,9%
<b>Gesamtjahr</b>	<b>229.027</b>	<b>31.387</b>	<b>6.256</b>	<b>63.874</b>	<b>921,0%</b>	<b>180.518</b>	<b>182,6%</b>



Alle Unterkünfte: Hotels, Pensionen, Jugendherbergen, Campingplätze und sonstige Unterkünfte  
Besuche bei Freunden und Verwandten nicht erfasst.

Quelle: MA 23 - Dezernat Statistik

Herausgeber: WienTourismus

Angela Zettel, Tel. +43-1-211 14-125; angela.zettel@wien.info

Diese und andere Statistiken finden Sie unter:

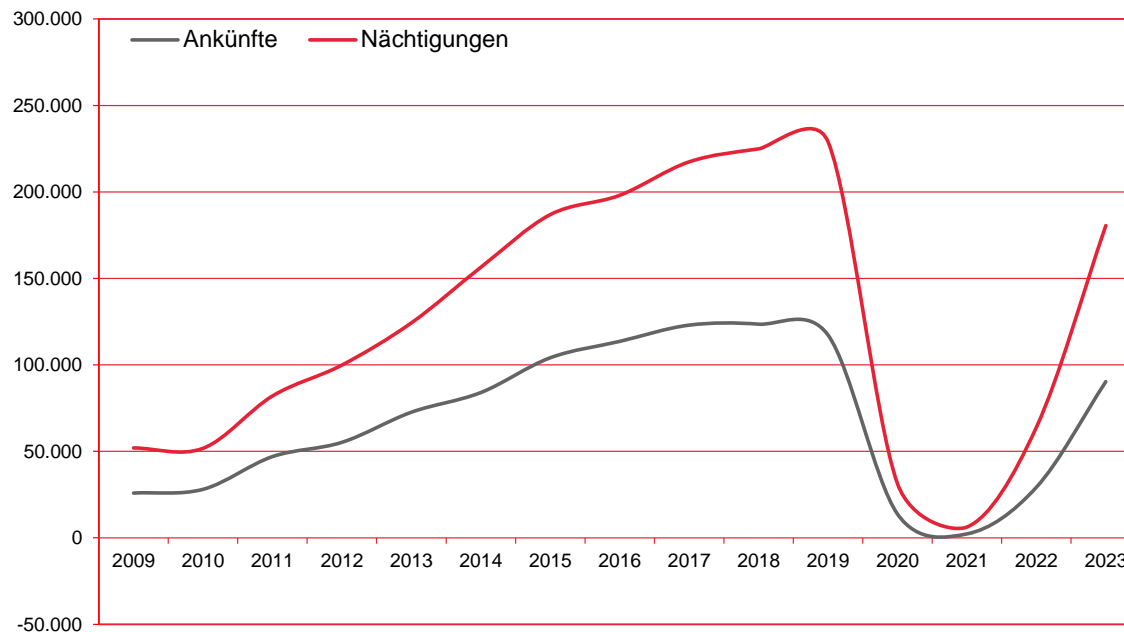
[www.B2B.wien.info](http://www.B2B.wien.info) (Kapitel: Statistik & Marktforschung)

# Ankünfte und Nächtigungen Jänner-Dezember 2009 - 2023

## Alle Unterkünfte Südkorea

# WIEN

Jahr	Ankünfte	+/- in %	Nächtigungen	+/- in %
2009	25.907	-6,1%	52.010	2,5%
2010	28.066	8,3%	51.773	-0,5%
2011	46.996	67,4%	82.042	58,5%
2012	55.233	17,5%	99.888	21,8%
2013	72.650	31,5%	124.277	24,4%
2014	84.009	15,6%	156.418	25,9%
2015	104.121	23,9%	186.869	19,5%
2016	113.592	9,1%	198.038	6,0%
2017	122.985	8,3%	217.387	9,8%
2018	123.559	0,5%	224.874	3,4%
2019	117.283	-5,1%	229.027	1,8%
2020	13.793	-88,2%	31.387	-86,3%
2021	2.305	-83,3%	6.256	-80,1%
2022	29.245	1168,8%	63.874	921,0%
2023	90.314	208,8%	180.518	182,6%



Alle Unterkünfte: Hotels, Pensionen, Jugendherbergen, Campingplätze und sonstige Unterkünfte  
Besuche bei Freunden und Verwandten nicht erfasst.

Quelle: MA 23 - Dezernat Statistik  
Herausgeber: WienTourismus  
Angela Zettel, Tel. +43-1-211 14-125; angela.zettel@wien.info

Diese und andere Statistiken finden Sie unter:  
[www.B2B.wien.info](http://www.B2B.wien.info) (Kapitel: Statistik & Marktforschung)

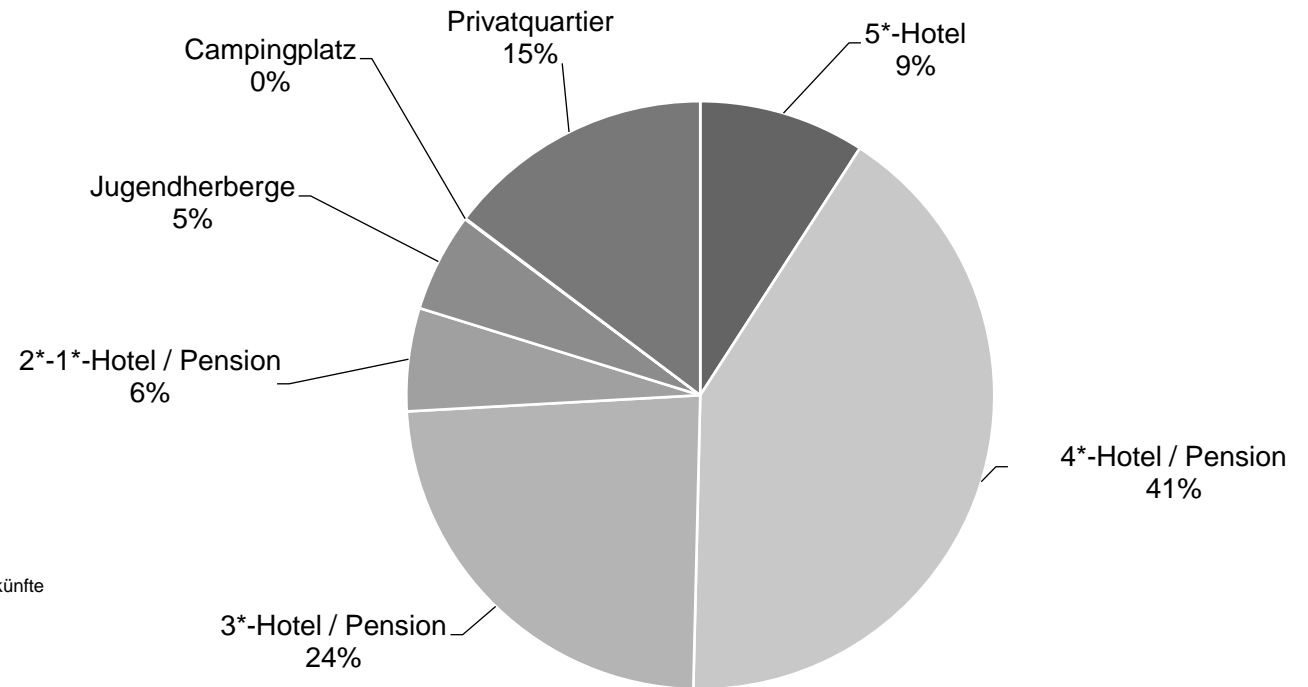
# Nächtigungsanteile Jänner-Dezember 2023

## Alle Unterkünfte

### Südkorea

# WIEN

Kategorie	Nächtigungen	Anteil in %
5*-Hotel	16.487	9,1
4*-Hotel / Pension	74.453	41,2
3*-Hotel / Pension	42.859	23,7
2*-1*-Hotel / Pension	10.230	5,7
Jugendherberge	9.823	5,4
Campingplatz	75	0,0
Privatquartier	26.591	14,7
alle Unterkünfte	180.518	100



Alle Unterkünfte: Hotels, Pensionen, Jugendherbergen, Campingplätze und sonstige Unterkünfte  
Besuche bei Freunden und Verwandten nicht erfasst.

Quelle: MA 23 (Dezernat Statistik)

Herausgeber: WienTourismus

Angela Zettel, Tel. +43-1-211 14-125; angela.zettel@wien.info

Diese und andere Statistiken finden Sie unter:

[www.B2B.wien.info](http://www.B2B.wien.info) (Kapitel: Statistik & Marktforschung)