

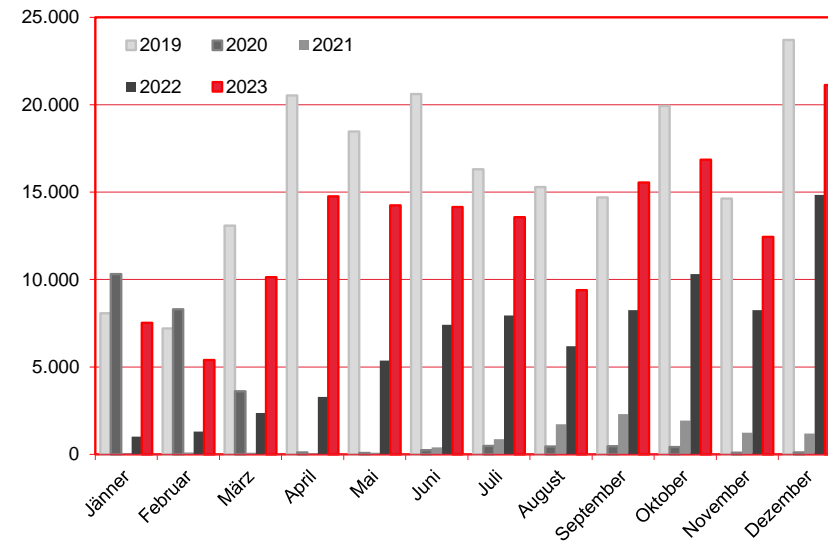
# Nächtigungen im Jahresverlauf 2019 - 2023

## Alle Unterkünfte

### Südostasien

# WIEN

Monat	2019	2020	2021	2022	+/- in %	2023	+/- in %
Jänner	8.073	10.307	69	1.006	1358,0%	7.518	647,3%
Februar	7.208	8.301	105	1.307	1144,8%	5.402	313,3%
März	13.083	3.608	95	2.366	2390,5%	10.135	328,4%
April	20.524	107	59	3.287	5471,2%	14.757	349,0%
Mai	18.466	77	100	5.356	5256,0%	14.252	166,1%
Juni	20.615	241	398	7.411	1762,1%	14.144	90,9%
Juli	16.306	484	866	7.941	817,0%	13.571	70,9%
August	15.299	444	1.727	6.184	258,1%	9.395	51,9%
September	14.704	466	2.294	8.256	259,9%	15.554	88,4%
Oktober	19.942	422	1.929	10.305	434,2%	16.855	63,6%
November	14.630	97	1.240	8.243	564,8%	12.446	51,0%
Dezember	23.712	110	1.193	14.849	1144,7%	21.129	42,3%
<b>Gesamtjahr</b>	<b>192.562</b>	<b>24.664</b>	<b>10.075</b>	<b>76.511</b>	<b>659,4%</b>	<b>155.158</b>	<b>102,8%</b>



Alle Unterkünfte: Hotels, Pensionen, Jugendherbergen, Campingplätze und sonstige Unterkünfte  
Besuche bei Freunden und Verwandten nicht erfasst.

Quelle: MA 23 - Dezernat Statistik

Herausgeber: WienTourismus

Angela Zettel, Tel. +43-1-211 14-125; angela.zettel@wien.info

Diese und andere Statistiken finden Sie unter:

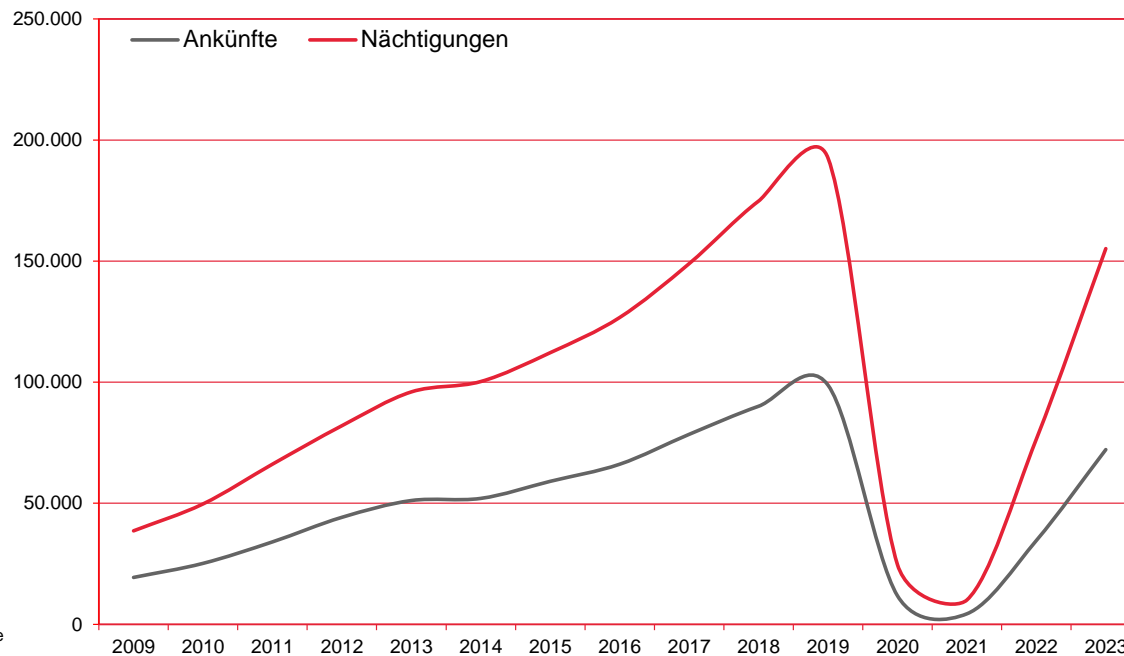
[www.B2B.wien.info](http://www.B2B.wien.info) (Kapitel: Statistik & Marktforschung)

# Ankünfte und Nächtigungen Jänner-Dezember 2009 - 2023

## Alle Unterkünfte Südostasien

# WIEN

Jahr	Ankünfte	+/- in %	Nächtigungen	+/- in %
2009	19.381	13,7%	38.624	11,7%
2010	25.192	30,0%	49.726	28,7%
2011	34.061	35,2%	66.152	33,0%
2012	44.205	29,8%	82.023	24,0%
2013	51.132	15,7%	96.002	17,0%
2014	52.018	1,7%	100.274	4,4%
2015	59.066	13,5%	112.197	11,9%
2016	66.135	12,0%	126.722	12,9%
2017	78.470	18,7%	148.941	17,5%
2018	90.069	14,8%	174.793	17,4%
2019	98.784	9,7%	192.562	10,2%
2020	11.804	-88,1%	24.664	-87,2%
2021	4.366	-63,0%	10.075	-59,2%
2022	34.628	693,1%	76.511	659,4%
2023	72.172	108,4%	155.158	102,8%



Alle Unterkünfte: Hotels, Pensionen, Jugendherbergen, Campingplätze und sonstige Unterkünfte  
Besuche bei Freunden und Verwandten nicht erfasst.

Quelle: MA 23 - Dezernat Statistik

Herausgeber: WienTourismus

Angela Zettel, Tel. +43-1-211 14-125; angela.zettel@wien.info

Diese und andere Statistiken finden Sie unter:  
[www.B2B.wien.info](http://www.B2B.wien.info) (Kapitel: Statistik & Marktforschung)

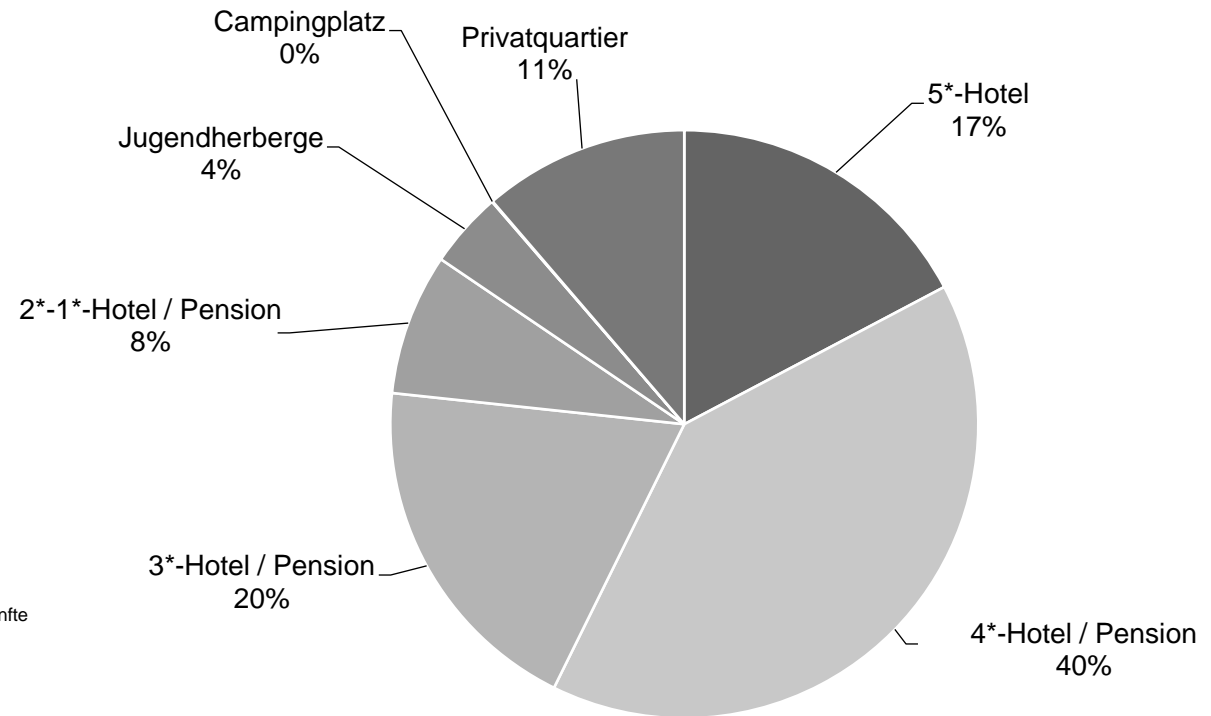
# Nächtigungsanteile Jänner-Dezember 2023

## Alle Unterkünfte

### Südostasien

# WIEN

Kategorie	Nächtigungen	Anteil in %
5*-Hotel	26.801	17,3
4*-Hotel / Pension	62.117	40,0
3*-Hotel / Pension	30.079	19,4
2*-1*-Hotel / Pension	12.080	7,8
Jugendherberge	6.479	4,2
Campingplatz	58	0,0
Privatquartier	17.544	11,3
alle Unterkünfte	155.158	100



Alle Unterkünfte: Hotels, Pensionen, Jugendherbergen, Campingplätze und sonstige Unterkünfte  
Besuche bei Freunden und Verwandten nicht erfasst.

Quelle: MA 23 (Dezernat Statistik)

Herausgeber: WienTourismus

Angela Zettel, Tel. +43-1-211 14-125; angela.zettel@wien.info

Diese und andere Statistiken finden Sie unter:

[www.B2B.wien.info](http://www.B2B.wien.info) (Kapitel: Statistik & Marktforschung)