

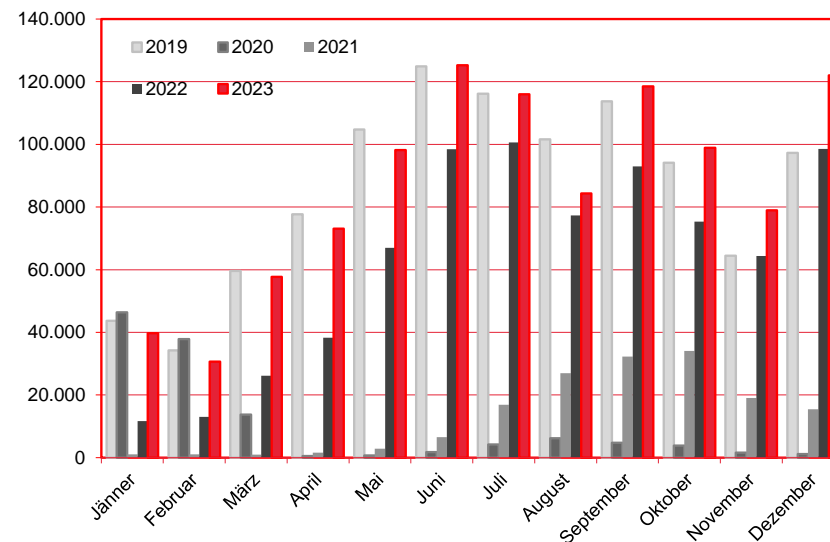
Nächtigungen im Jahresverlauf 2019 - 2023

Alle Unterkünfte

USA

WIEN

Monat	2019	2020	2021	2022	+/- in %	2023	+/- in %
Jänner	43.679	46.391	1.070	11.683	991,9%	39.702	239,8%
Februar	34.248	37.849	1.043	13.026	1148,9%	30.644	135,3%
März	59.574	13.759	1.012	26.199	2488,8%	57.704	120,3%
April	77.658	488	1.588	38.307	2312,3%	73.124	90,9%
Mai	104.744	683	2.886	66.975	2220,7%	98.169	46,6%
Juni	124.863	1.751	6.559	98.430	1400,7%	125.279	27,3%
Juli	116.173	4.256	16.926	100.641	494,6%	116.018	15,3%
August	101.580	6.193	26.950	77.279	186,7%	84.330	9,1%
September	113.769	4.789	32.268	92.929	188,0%	118.467	27,5%
Oktober	94.166	3.860	34.047	75.349	121,3%	98.903	31,3%
November	64.504	1.644	19.017	64.369	238,5%	78.906	22,6%
Dezember	97.275	1.190	15.449	98.546	537,9%	121.991	23,8%
Gesamtjahr	1.032.233	122.853	158.815	763.733	380,9%	1.043.237	36,6%



Alle Unterkünfte: Hotels, Pensionen, Jugendherbergen, Campingplätze und sonstige Unterkünfte
Besuche bei Freunden und Verwandten nicht erfasst.

Quelle: MA 23 - Dezernat Statistik

Herausgeber: WienTourismus

Angela Zettel, Tel. +43-1-211 14-125; angela.zettel@wien.info

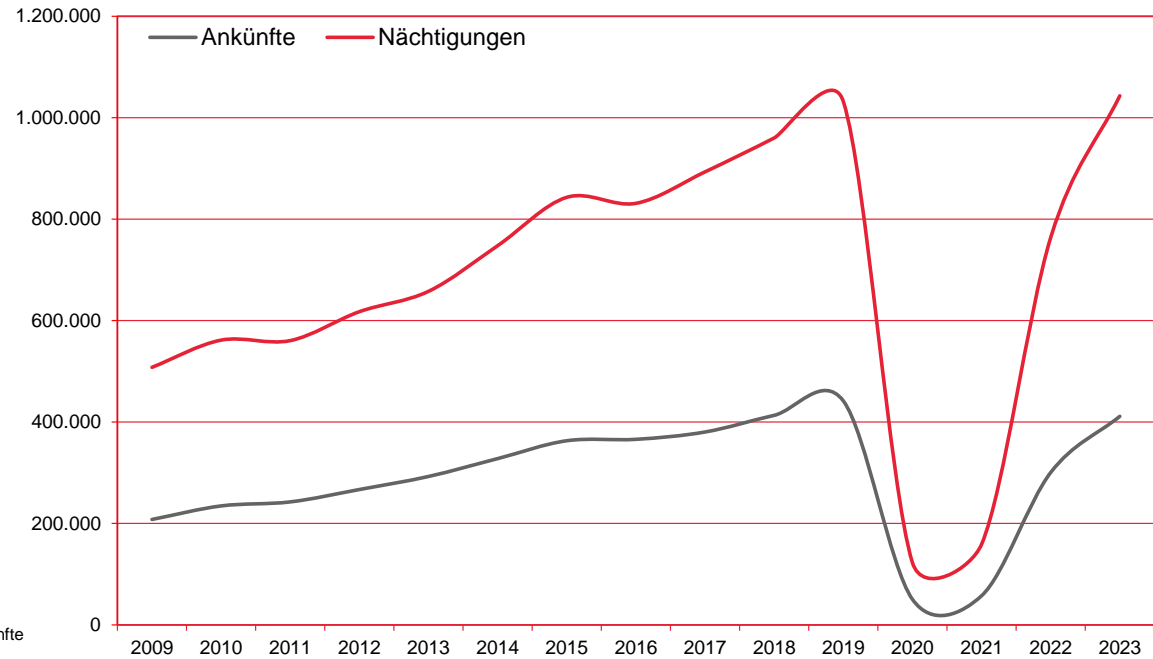
Diese und andere Statistiken finden Sie unter:

www.B2B.wien.info (Kapitel: Statistik & Marktforschung)

Ankünfte und Nächtigungen Jänner-Dezember 2009 - 2023
 Alle Unterkünfte
 USA

WIEN

Jahr	Ankünfte	+/- in %	Nächtigungen	+/- in %
2009	207.937	-4,1%	507.905	-2,0%
2010	234.622	12,8%	561.477	10,5%
2011	242.543	3,4%	560.577	-0,2%
2012	266.974	10,1%	617.602	10,2%
2013	292.689	9,6%	657.722	6,5%
2014	327.913	12,0%	747.703	13,7%
2015	363.159	10,7%	843.113	12,8%
2016	365.934	0,8%	831.226	-1,4%
2017	380.387	3,9%	893.274	7,5%
2018	413.214	8,6%	960.100	7,5%
2019	441.787	6,9%	1.032.233	7,5%
2020	50.479	-88,6%	122.853	-88,1%
2021	57.442	13,8%	158.815	29,3%
2022	300.554	423,2%	763.733	380,9%
2023	411.286	36,8%	1.043.237	36,6%



Alle Unterkünfte: Hotels, Pensionen, Jugendherbergen, Campingplätze und sonstige Unterkünfte
 Besuche bei Freunden und Verwandten nicht erfasst.

Quelle: MA 23 - Dezernat Statistik
 Herausgeber: WienTourismus
 Angela Zettel, Tel. +43-1-211 14-125; angela.zettel@wien.info

Diese und andere Statistiken finden Sie unter:
www.B2B.wien.info (Kapitel: Statistik & Marktforschung)

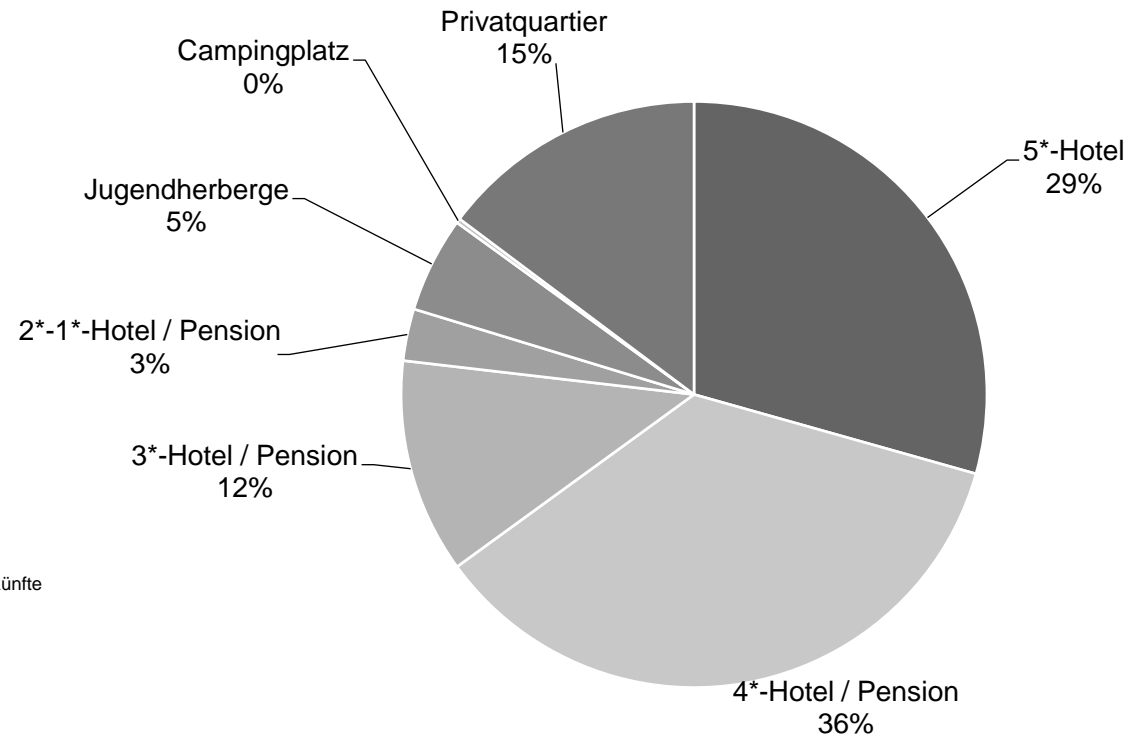
Nächtigungsanteile Jänner-Dezember 2023

Alle Unterkünfte

USA

WIEN

Kategorie	Nächtigungen	Anteil in %
5*-Hotel	306.329	29,4
4*-Hotel / Pension	371.771	35,6
3*-Hotel / Pension	123.589	11,8
2*-1*-Hotel / Pension	29.902	2,9
Jugendherberge	54.984	5,3
Campingplatz	2.575	0,2
Privatquartier	154.087	14,8
alle Unterkünfte	1.043.237	100



Alle Unterkünfte: Hotels, Pensionen, Jugendherbergen, Campingplätze und sonstige Unterkünfte
Besuche bei Freunden und Verwandten nicht erfasst.

Quelle: MA 23 (Dezernat Statistik)

Herausgeber: WienTourismus

Angela Zettel, Tel. +43-1-211 14-125; angela.zettel@wien.info

Diese und andere Statistiken finden Sie unter:
www.B2B.wien.info (Kapitel: Statistik & Marktforschung)